

GEBRAUCHSANWEISUNGEN

T-ENDO MUST NiTi-WURZELKANALFEILE

1. PRODUKTINFORMATION

Nur für die Benutzung in der professionellen Zahnmedizin bestimmt. Es ist ein zahnmedizinisches Instrument, das zur Bildung eines Eingangs in den Wurzelkanal und zur Verbreitung und Reinigung der Öffnung im apikalen bis koronalen Teil des Wurzelkanals zu benutzen ist.

2. VERPACKUNG

- Die T-endo MUST Feilen sind in den Sterilverpackungen mit 4 Blistern verpackt.

- Die T-endo MUST werden in 4 unterschiedlichen Breiten hergestellt: tg(13/04) – m25 (25/06) – m40 (40/04) und m50 (50/04)

- Die Haltbarkeit des Produkts beträgt 3 Jahre.

3. GEBRAUCH

Zur Reinigung und Formung der Kanäle der Patienten, bei denen eine Kanalbehandlung durchzuführen ist, ist es so zu benutzen, dass es an der Spitze der Motoren mit der Reziproaktionsbewegung entgegen dem Uhrzeigersinn (WOODPECKER AI MOTOR, VDW GOLD RECIPROC, DENSTPLY XSMART u.ä.) oder an der Spitze des reziproken endodontischen Bohrers befestigt wird.

4. ANWENDUNGSBEREICHE

Die T-endo MUST Feilen sind zur Verbreitung und Formung und zur mechanischen Reinigung der Wurzelkanäle bei der Kanalbehandlung zu benutzen.

5. WECHSELWIRKUNGEN

Es gibt keine bekannten Wechselwirkungen von T-endo MUST Feilen.

6. WARNHINWEISE

- Die T-endo MUST Feilen sind steril. Produkte mit beschädigten und geöffneten Verpackung nicht benutzen, weil deren Sterilisation verloren geht. Die T-endo MUST Feilen sind nur für die Zahnärzte zum professionellen Gebrauch hergestellt.
- Die T-endo MUST Feilen zeichnen sich mit der Schnittfunktion entgegen dem Uhrzeigersinn aus; aus diesem Grund sind die T-endo MUST Feilen mit den Drehmomentkontrollierten endodontischen Motoren zu benutzen, welche die Reziproktion entgegen dem Uhrzeigersinn und mit den Winkeln, die nicht dem Uhrzeigersinn gleichen, durchführen.
- Bei der Formung des Wurzelkanals sind die Rillen über den T-endo MUST Feilen ständig zu reinigen. Bei der Verformung der Feile benutzen Sie die Feilen nicht wieder. **Die Feilen sind geeignet für bis zu drei Anwendungen. Danach nicht mehr benutzen.**
- Die ideale Geschwindigkeit, damit die T-endo MUST Feilen den Wurzelkanal angemessen verbreiten kann, beträgt 300 Drehungen/Minute.
- Der ideale Drehwinkel, damit die T-endo MUST Feilen den Wurzelkanal angemessen verbreiten kann, beträgt 160 Grad entgegen dem Uhrzeigersinn und 40 Grad im Uhrzeigersinn.
- Die T-endo MUST Feilen sind mit einem leichten apikalen Druck zu benutzen; der Überdruck in die apikale Richtung ist nicht zulässig.
- Bei den Wurzelkanälen mit doppelter Krümmung und plötzlichen Verzweigungen sind die T-endo MUST Feilen vorsichtig zu benutzen.
- Für Ihre eigene Sicherheit bei der Benutzung der T-endo MUST Feilen Schutzausrüstungen wie Handschuhen, Maske und Brille etc. tragen.

7. ANWENDUNGSANWEISUNGEN

- Mit den T-endo MUST tg Feilen ist ein Gleitweg zu bilden.
- Die T-endo MUST Feilen sind mit den Auf- und Abbewegungen von 2 mm zu benutzen.
- Sicherstellen, dass T-endo MUST Feilen die Schneidung so durchführt, dass sie sich passiv in die Wurzelkanäle klemmen.
- Im Fall irgendeiner Verformung von T-endo MUST Feilen beim Gebrauch dürfen sie nicht mehr bei der Formung des Wurzelkanals benutzt werden; in diesem Fall müssen sie sofort durch eine neue ersetzt werden.
- Bei der Entfernung der T-endo MUST Feilen aus dem Wurzelkanal bei der Formung des Wurzelkanals sind die Wurzelkanäle gründlich zu waschen.

8. AUFBEWAHRUNGSBEDINGUNGEN

Die Feilen sind von 10 bis 20 Grad Celcius aufzubewahren.













9. STERILISATION UND DESINFEKTION

Die Feilen liegen in den Sterilblistern. Wenn es nach dem Gebrauch der Feilen nicht zu einer Verformung kommt, können sie nach der Dampfsterilisation für eine Dauer von 4 Minuten unter 134 Grad Celcius benutzt werden. Die Benutzung und die Sterilisation der Feilen, die verformt werden, deren Schneidwirksamkeit sich vermindert, oder die mehr als drei Mal benutzt werden, sind nicht empfehlenswert.

Alle Instrumente müssen vor jedem Gebrauch gereinigt, desinfiziert und sterilisiert werden; das gilt für die Instrumente, die zur mehrfachen Benutzung bestimmt sind, in sterilem Zustand geliefert werden, und eine beschädigte oder geöffnete Sterilverpackung haben. Die gründliche Reinigung und Desinfektion sind für eine effektive Sterilisation zwingend. Für die manuelle Reinigung der Verschmutzungen benutzen Sie die zu diesem Zweck bestimmte, weiche, saubere Bürste oder ein weiches, sauberes Tuch; benutzen Sie keineswegs eine Metallbürste oder eine Drahtwelle. Sicherstellen, dass keine sichtbaren Verschmutzungen oder Rückstände vorliegen, und gegebenenfalls den Vorreinigungsprozess wiederholen.

WICHTIG: Must Feilen dürfen nur wiederverwendet werden, wenn sie keine sichtlichen Verformungen aufweisen! Zeigen Sie Verformungen, müssen sie sofort ersetzt werden.

10. SYMBOLE

	Haltbarkeitsdatum
	Hersteller
	Siehe Gebrauchsanweisungen
	Chargennummer
	Assortment Blister
	NiTi
	Autoklavierbar
	Steril
	Beschädigte Blister nicht benutzen
	Zeichen für Aufbewahrungstemperatur
	Achtung
	CE-Norm

„MR-Sicherheitsinformation: MR-SICHER“